


GOVERNO DO ESTADO DE SANTA CATARINA

Secretaria de Estado da Fazenda

Diretoria de Auditoria Geral

The background of the page features a large, faded watermark of the coat of arms of the State of Santa Catarina. It depicts a central figure holding a staff, surrounded by a wreath of coffee branches and a banner at the bottom with the text 'ESTADO DE SANTA CATARINA'.

MANUAL
MÓDULO DE TRANSFERÊNCIAS
PROPONENTE

Associar Contrapartida Financeira

atualizado em 05/06/2017



SUMÁRIO

1. Contrapartida Financeira	2
1.1. Aportar a Contrapartida Financeira na Conta Corrente.....	2
1.2. Associar a Contrapartida Financeira no Módulo de Transferências	3



Este Manual tem por objetivo orientar os beneficiários sobre a associação de contrapartida financeira ao instrumento transferência no **Módulo de Transferências**, por meio do Portal SCtransferências.

Observa-se que:

- ❖ Todos os campos com asterisco * são de preenchimento obrigatório.
- ❖ Todos os campos descritivos podem ter informações coladas, ou seja, pode ser utilizada a opção "Ctrl c" para copiar determinado texto e "Ctrl v" para incluir no campo descritivo do sistema.

1. Contrapartida Financeira

1.1. Aportar a Contrapartida Financeira na Conta Corrente


No caso de haver contrapartida financeira no instrumento pactuado, ela deve ser aportada na conta corrente específica do instrumento proporcionalmente às parcelas a serem repassadas pelo concedente. Alternativamente, é possível aportar o valor integral antecipadamente e então deverá ser prestado contas do valor integral.

Por meio da Funcionalidade Associar Contrapartida Transferência o beneficiário poderá conhecer os valores exatos a serem aportados por parcela.

Após a Publicação da Transferência pelo concedente, o sistema enviará automaticamente um arquivo para o Banco do Brasil para abertura da conta corrente, na Agência informada pelo proponente quando elaborou a proposta. O tempo para abertura da conta corrente é em média de 2 (dois) dias úteis.

Após a abertura da conta corrente o Sistema mudará automaticamente a situação para "Em Execução".

- ❖ O proponente somente poderá realizar o aporte da contrapartida financeira quando a Transferência estiver na situação "Em execução".

Para consultar a situação da transferência acessar a funcionalidade Consultar Transferência. Informar o número da Transferência ou clicar no botão confirmar a consulta  para serem mostradas todas as transferências.

Na coluna à direita serão mostradas as situações da transferência. Ao posicionar o mouse sobre a sigla será mostrada sua descrição.



Consultar Transferência



Numero	Instrumento	Tipo Objeto	Data	Situação
Beneficiário 01.612.745/0001-74 MUNICIPIO DE IBIAM				
Transferência TR Q				

Número	Beneficiário	Instrumento	Tipo Objeto	Final Vigência	Data Situação	
2014TR000022	01.612.745/0001-74	Convênio	Aquisição	07/10/2014	28/01/2014	ET
2014TR001048	01.612.745/0001-74	Convênio	Aquisição	31/12/2014	29/04/2014	ET
2014TR002499	01.612.745/0001-74	Convênio	Aquisição	11/06/2015	27/06/2014	ET
2014TR002539	01.612.745/0001-74	Convênio	Aquisição	07/04/2015	27/09/2014	ET
2015TR001384	01.612.745/0001-74	Convênio	Obra	30/03/2017	25/09/2015	CD
2016TR001719	01.612.745/0001-74	Convênio	Aquisição	30/11/2017	30/06/2016	EX
2016TR001742	01.612.745/0001-74	Convênio	Obra	30/11/2017	01/07/2016	EX
2017TR000069	01.612.745/0001-74	Convênio	Obra	31/10/2017	12/04/2017	EX

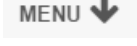
Tela 01

No caso acima, pode-se verificar que a transferência está na situação "Em execução", podendo o proponente realizar o aporte da contrapartida financeira.

Após realizar o aporte da contrapartida financeira na conta corrente o proponente deverá realizar a associação do aporte no sistema.

- ❖ Somente após o aporte do valor respectivo na conta corrente e sua associação no sistema o concedente conseguirá realizar o repasse da(s) parcela(s) prevista(s).

1.2. Associar a Contrapartida Financeira no Módulo de Transferências

Acessar o Módulo com o login e a senha. Clicar no botão  para mostrar as funcionalidades disponíveis, de acordo com o perfil do usuário.



The screenshot shows the SIGEF WEB interface for the Municipality of Rio do Campo. The user is logged in as MARCELO. The 'Transferência Alteração' menu is expanded, showing various options. The option 'Associar Contrapartida Transferência' is highlighted with a red box.

Tela 02

Clicar na funcionalidade Associar Contrapartida Transferência e o sistema apresentará a tela a seguir.



Associar Contrapartida Transferência

Beneficiário: 01.612.745/0001-74 MUNICIPIO DE IBIAM

* Transferência: 2017 TR

Instrumento Transferência:

Programa Transferência:

Unidade Gestora:

Gestão:

Contrapartida(s)							Associar
Mês	Ano	Valor Repasse(R\$)	Contrapartida Previst...	Contrapartida Associ...	Contrapartida à Asso...	Envio	

Tela 03

Digitar o número da Transferência. Se não souber, apagar o ano do campo número e clicar no botão . O sistema apresentará a tela a seguir:

Pesquisar Transferência

Número Objeto

Número TR

Número da Transferência	Objeto

Tela 04

Clicar no botão e o sistema listará todas as Transferências existentes para aquele beneficiário, conforme demonstrado na tela abaixo:

Pesquisar Transferência

Número Objeto

Número TR

Número da Transferência	Objeto
2014TR000022	Aquisição de um trator de esteira e um britador móvel.
2014TR001048	Aquisição de brita para revitalização de estradas vicinais.
2014TR002499	Aquisição de veículo.
2014TR002539	Aquisição de veículos.
2015TR001384	Construção de Ponte de Concreto Linha São Sebastião Ibiã.
2016TR001719	Aquisição de colhedoura de forragem, carreta busculante metálica 6000kg, secadeira, distribuidor de dejetos 3000 litros, grade aradora e distribuidor de calcário 4000KG.
2016TR001742	Construção de uma Biblioteca Pública com área de 109,44 metros quadrados.
2017TR000069	

Tela 05

Clicar no número da Transferência desejada (código em vermelho). O sistema preencherá o campo Transferência, conforme demonstrado abaixo:



Associar Contrapartida Transferência

Beneficiário: 01.612.745/0001-74 MUNICIPIO DE IBIAM

* Transferência: 2017 TR 000069

Instrumento Transferência:

Programa Transferência:

Unidade Gestora:

Gestão:

Contrapartida(s)							Associar
Mês	Ano	Valor Repasse(R\$)	Contrapartida Previst...	Contrapartida Associ...	Contrapartida à Asso...	Envio	

Tela 06

Clicar no botão confirmar a pesquisa e o sistema apresentará as informações da transferência selecionada:

Associar Contrapartida Transferência

Beneficiário: 01.612.745/0001-74 MUNICIPIO DE IBIAM

* Transferência: 2017 TR 000069

Instrumento Transferência: Convênio

Programa Transferência: 2017006491 Infraestrutura Esportiva

Unidade Gestora: 410044 Agência de Desenvolvimento Regional de Campos Novos


Gestão: 00001 Gestão Geral




Contrapartida(s)								Associar
	Mês	Ano	Valor Repasse(R\$)	Contrapartida Previst...	Contrapartida Associ...	Contrapartida à Asso...	Envio	
<input type="checkbox"/>	1	Maio	2017	127.500,00	20.000,00	0,00	20.000,00	Não
<input type="checkbox"/>	2	Julho	2017	127.500,00	20.000,00	0,00	20.000,00	Não
<input type="checkbox"/>	3	Setembro	2017	127.500,00	20.000,00	0,00	20.000,00	Não

Tela 07

- ✓ **Valor Repasse:** indica as parcelas a serem repassadas pelo concedente;
- ✓ **Contrapartida Prevista:** informa os valores de contrapartida, de forma proporcional às parcelas do Estado;
- ✓ **Contrapartida Associada:** informa os valores já associados, somando os depósitos referentes à mesma parcela;
- ✓ **Contrapartida a Associar:** informa o valor que deve ser associado por parcela. Caso tenha sido associado valor a maior em outra parcela, será mostrado nesse campo apenas o saldo a associar;
- ✓ **Envio:** informa se a contrapartida referente à parcela foi enviada. Não será possível enviar a contrapartida se tiver sido informado depósito em valor menor ao valor previsto para a parcela.






Selecionar a parcela 1 e clicar na opção , canto superior direito do grid Contrapartida(s). O sistema apresentará a tela a seguir:


Informar Depósito Contrapartida   

Parcela 01 Maio 2017 Enviar Contrapartida Sim

Contrapartida Prevista	R\$	20.000,00
Contrapartida Associada	R\$	0,00
Contrapartida à Associar	R\$	20.000,00

Depósito(s)   		
<input type="checkbox"/> Data	Número Documento	Valor

Tela 08

Para informar os dados do depósito referente à contrapartida, realizado na conta corrente da transferência, clicar no botão adicionar  e o sistema apresentará a tela a seguir:

Adicionar Depósito  

* Data

* Valor R\$



* Número Documento

* Preenchimento obrigatório

Tela 09

- ✓ **Data:** informar a data em que foi depositado o valor na conta corrente da Transferência;
- ✓ **Valor:** informar o valor depositado; e
- ✓ **Número Documento:** informar o número da operação bancária (depósito ou transferência).

Preencher os campos, conforme depósito realizado. Segue exemplo.

Adicionar Depósito  

* Data

* Valor R\$

* Número Documento

* Preenchimento obrigatório

Tela 10



Clicar no botão confirmar . O sistema alimentará os campos: "Depósito(s)" e "Contrapartida Associada (R\$)" com as informações prestadas, conforme demonstrado a seguir:

Informar Depósito Contrapartida



Parcela	01	Maio	2017	Enviar Contrapartida	<input type="checkbox"/> Sim
Contrapartida Prevista	R\$		20.000,00		
Contrapartida Associada	R\$		20.000,00		
Contrapartida à Associar	R\$		0,00		

Depósito(s)				
<input type="checkbox"/>	Data	Número Documento	Valor	
<input type="checkbox"/>	12/04/2017	12547788	20.000,00	

Tela 11

Caso o beneficiário tenha preenchido alguma informação errada é possível selecionar o depósito desejado e clicar nos botões editar ou remover .

- ❖ As alterações somente serão possíveis se a contrapartida ainda não tiver sido enviada.
- ❖ É possível realizar mais de um depósito para integralizar o valor total da contrapartida referente à parcela. Entretanto, não será possível enviar antes de o valor total estar associado, conforme informa a mensagem em vermelho do exemplo constante da tela abaixo:

Informar Depósito Contrapartida

Parcela	01	Fevereiro	2015
Contrapartida Prevista(R\$)			31.170,62
Contrapartida Associada (R\$)			11.170,62
Contrapartida à Associar (R\$)			20.000,00

Depósito(s)					
<input type="checkbox"/>	Data	Número Documento	Valor		
<input type="checkbox"/>	02/02/2015	236589	11.170,62		



Enviar Contrapartida Sim

* Preenchimento obrigatório



Não é permitido assinalar a opção Enviar Contrapartida quando o valor total previsto não foi atingido.

Tela 12

Após informar um ou mais depósitos integralizando o valor total de contrapartida referente à parcela clicar no check box do campo

Enviar Contrapartida Sim



Informar Depósito Contrapartida

Parcela 01 Maio 2017

Enviar Contrapartida Sim

Contrapartida Prevista	R\$	20.000,00
Contrapartida Associada	R\$	20.000,00
Contrapartida à Associar	R\$	0,00

Depósito(s)		
Data	Número Documento	Valor
12/04/2017	12547788	20.000,00

Tela 13

Após, clicar no botão confirmar e o sistema apresentará a tela a seguir.

Associar Contrapartida Transferência

Beneficiário 01.612.745/0001-74 MUNICIPIO DE JBIAM

* Transferência 2017 TR 000069

Instrumento Transferência Convênio

Programa Transferência 2017006491 Infraestrutura Esportiva

Unidade Gestora 410044 Agência de Desenvolvimento Regional de Campos Novos

Gestão 00001 Gestão Geral

Mensagem: Operação realizada com sucesso.

Contrapartida(s)						
Mês	Ano	Valor Repasse(R\$)	Contrapartida Previst...	Contrapartida Associ...	Contrapartida à Asso...	Envio
1	Maio	2017	127.500,00	20.000,00	20.000,00	0,00 Sim
2	Julho	2017	127.500,00	20.000,00	0,00	20.000,00 Não
3	Setembro	2017	127.500,00	20.000,00	0,00	20.000,00 Não

Tela 14

Observar que o sistema demonstra no grid a contrapartida associada à parcela "1" referente ao mês de maio.

Se o beneficiário tivesse aportado um valor maior que o devido referente à parcela de maio, o valor do campo Contrapartida a Associar da parcela de junho iria demonstrar o valor da contrapartida prevista, deduzido do valor a maior aportado.

Proceder da mesma forma com relação às demais parcelas, de acordo com a execução do seu instrumento. Atentar para o fato que valores deve-se prestar contas de valores de contrapartida que tiverem sido antecipados, ou seja, tenha sido feito um aporte maior que o valor previsto para a parcela.



Segue abaixo como ficará a tela após ser realizado o aporte referente a todas as parcelas:

Associar Contrapartida Transferência

Beneficiário: 01.612.745/0001-74 MUNICIPIO DE IBIAM

* Transferência: 2017 TR 000069

Instrumento Transferência: Convênio

Programa Transferência: 2017006491 Infraestrutura Esportiva

Unidade Gestora: 410044 Agência de Desenvolvimento Regional de Campos Novos

Gestão: 00001 Gestão Geral

Contrapartida(s)	Mês	Ano	Valor Repasse(R\$)	Contrapartida Prevista(R\$)	Contrapartida Associada(R\$)	Contrapartida à Associar(R\$)	Envio
<input type="checkbox"/>	1	Maio	2017	127.500,00	20.000,00	20.000,00	0,00 Sim
<input type="checkbox"/>	2	Julho	2017	127.500,00	20.000,00	20.000,00	0,00 Sim
<input type="checkbox"/>	3	Setembro	2017	127.500,00	20.000,00	20.000,00	0,00 Sim

Tela 15

Observa-se que o campo contrapartida associada possui os mesmos valores do campo contrapartida prevista e o campo contrapartida a associar está zerado. Ainda, no campo envio todas as parcelas constam como enviadas.